

QUẠT TRẦN 3 CÁNH

HK-QT03

Thời gian ra hàng: 03.2024





GIẢI PHÁP ĐIỀU HÒA KHÔNG KHÍ

Quạt trần không chỉ lưu thông không khí và cân bằng nhiệt trong phòng, mà còn lan tỏa làn gió nhẹ từ trần, hiệu quả trong việc giảm mức nhiệt độ cảm nhận. Nhiệt độ cảm nhận có thể chênh lệch xấp xỉ 3°C khi có gió nhẹ so với khi không có gió nhẹ.

Thông số kỹ thuật

Mã hàng	HK-QT03
Công suất	80W±10%
Điện áp	220V/50-60Hz
Động cơ	AC, 100% đồng
Sải cánh	56 inch (1420mm), cánh thép sơn tĩnh điện
Số lượng cánh	03 cánh
Điều khiển	Hộp số cơ
Tốc độ gió	05 tốc độ gió
Lưu lượng gió (max)	342.58m ³ /min
Vòng quay (RPM)	120/150/196/245/290
Màu sắc	Trắng viền bạc
Bảo hành	18 tháng
Quy cách	03 cái/kiện
Giá catalogue	1.420.000vnd

Động cơ ĐỒNG
Bền bỉ với thời gian



Động cơ đồng – bộ phận
quyết định chất lượng sản
phẩm

HAKEN sử dụng 100% đồng cho động cơ
(motor), giúp sản phẩm hoạt động hiệu
quả và ổn định hơn.
Với đặc tính tản nhiệt tốt, động cơ đồng
còn giúp kéo dài tuổi thọ sản phẩm.



RPM
290
VÒNG/PHÚT

Lưu lượng gió lớn

Sải cánh lớn Lưu lượng gió lớn

Quạt được thiết kế 3 cánh sải lớn - 1420mm, thép phủ sơn tĩnh điện, tạo luồng gió mạnh, làm mát nhanh chóng khắp phòng

05 Mức gió 1 chế độ

5 mức gió từ thấp đến cao cho bạn tùy chỉnh theo nhu cầu sử dụng.

Quạt sử dụng 1 chế độ gió thường giúp thổi ra luồng gió với tốc độ đều đặn không luân phiên theo nhịp điệu lúc mạnh, lúc yếu



Tiết kiệm năng lượng



Sản phẩm phù hợp với Quy chuẩn Việt Nam QCVN 4:2009/BKHCN và sửa đổi 1:2016 QCVN QCVN 4:2009/BKHCN, Tiêu chuẩn công bố áp dụng TTCVN 7826:2015, TCVN 7827:2015, TCVN 5699-2-80:2007

Hiệu suất năng lượng đạt **cấp 4** - mức tiêu thụ năng lượng tiết kiệm điện

 CÔNG TY CỔ PHẦN PHÒNG THỬ NGHIỆM PHÚC GIA TRUNG TÂM THỬ NGHIỆM KIỂM ĐỊNH PHÚC GIA 		
PGL-A039-231211.M01	BÁO CÁO THỬ NGHIỆM TEST REPORT	14/12/2023
QUẠT TRẦN/ CEILING FAN		
THÔNG TIN VỀ MẪU THỬ NGHIỆM/ SAMPLE SPECIFICATION		
1. Tên mẫu thử nghiệm/ Name of sample:	Hiệu/ Brand:	HAKEN
	Kiểu/ Model:	HK-QT03
2. Mô tả mẫu/ Description:	Xuất xứ/ Origin:	Trung Quốc/ China
	Điện áp/ Voltage (V):	220-240
	Tần số/ Frequency (Hz):	50-60
	Công suất/ Power (W):	80
3. Số lượng mẫu/ Quantity (Cái/ Unit):	01	
4. Khách hàng/ Customer:	Công ty Cổ phần ADLUX Việt Nam	
THÔNG TIN THỬ NGHIỆM/ TEST INFORMATION		
5. Ngày nhận mẫu/	6. Thời gian thử nghiệm/ Test duration:	11/12/2023 - 14/12/2023
Hiệu suất năng lượng/ Energy efficiency test Đạt/ Pass		
Tiêu chuẩn áp dụng/ Applied standards: 5; TCVN 7827:2015; YCKH		
10. Kết luận/ Conclusion:		Đạt/ Pass
TỔNG GIÁM ĐỐC DIRECTOR GENERAL		
 Mai Thị Vân		

NHÂN NĂNG LƯỢNG




NHIỀU SAO HƠN - TIẾT KIỆM HƠN
 NHÀ SẢN XUẤT: CÔNG TY CỔ PHẦN
 ADLUX VIỆT NAM
 XUẤT XỨ: TRUNG QUỐC
 MÃ SẢN PHẨM: HK-QT03
 CÔNG SUẤT DANH ĐỊNH: 80W
 HIỆU SUẤT NĂNG LƯỢNG: 4.58M³/(MIN.W)
 LƯU LƯỢNG GIÓ: 342.58M³/MIN
 TIÊU CHUẨN VIỆT NAM: TCVN 7826:2015
 TCVN 7827:2015


BỘ CÔNG THƯƠNG
 CHƯƠNG TRÌNH
 DAN NHÃN NĂNG LƯỢNG

Bảo hành điện tử tiện lợi

HAKEN áp dụng chính sách bảo hành bằng phương pháp Bảo hành điện tử
 Quét mã, kích hoạt bảo hành và theo dõi thời hạn bảo hành ngay trên điện thoại cầm tay



Kích hoạt bảo hành

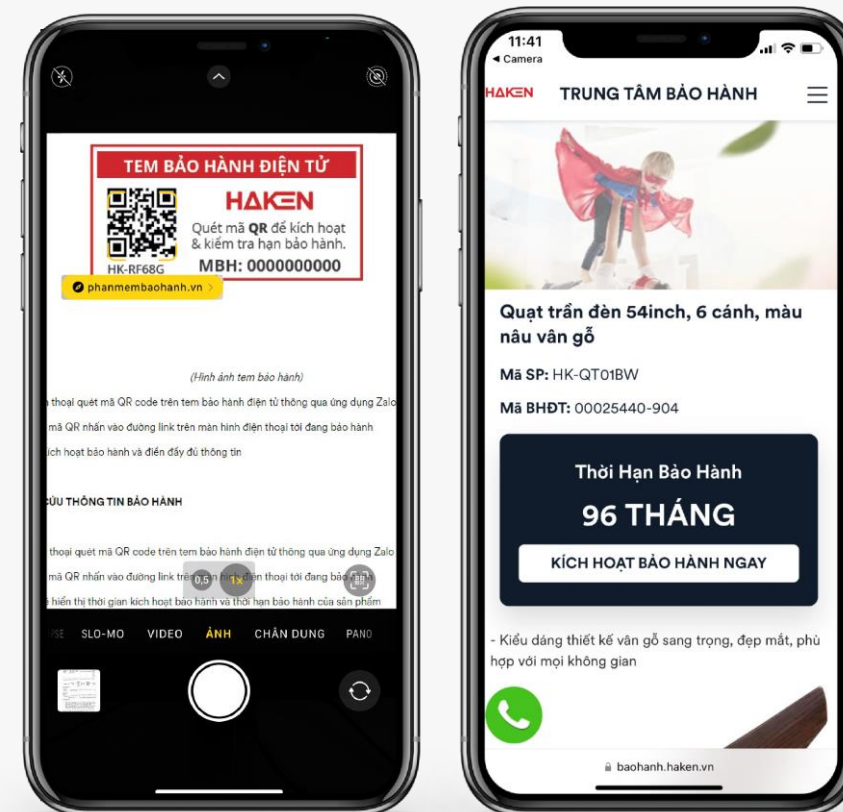
Kích hoạt bảo hành để ghi nhận thời điểm bắt đầu sử dụng hàng hóa

Tra cứu bảo hành

Theo dõi và kiểm tra thời hạn bảo hành

Yêu cầu bảo hành


Gửi yêu cầu bảo hành sản phẩm khi sản phẩm có vấn đề/lỗi



HỘP SỐ GẮN TƯỜNG DỄ DÀNG SỬ DỤNG

Điều khiển bằng hộp số gắn tường, khi lắp đặt hộp số gắn tường, bạn cần nối với nguồn điện định mức 220V/50 Hz.
Để bật quạt chỉ cần vặn núm xoay trên hộp số đến bất kỳ vị trí nào tùy theo mức gió mà bạn lựa chọn từ mức 1 đến mức 5. Để tắt quạt vặn núm xoay trên hộp số về lại số 0





Thiết kế hiện đại Màu sắc trang nhã

Thiết kế hiện đại, bầu quạt có rãnh thoáng khí làm mát motor, màu sắc trang nhã phù hợp với nhiều không gian lớn: phòng khách, phòng ngủ, phòng làm việc, quán ăn hay showroom,...

Bao bì nhãn mác

Bộ sản phẩm mang đầy đủ bộ nhận diện HAKEN, được chau chuốt đóng gói kỹ càng từng phụ kiện



Đóng gói

Phụ kiện bóc túi nilon, xếp chống sốc



Vỏ kiện

Vỏ kiện in thương hiệu HAKEN, màu đỏ



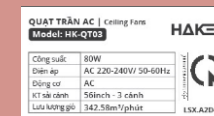
Vỏ hộp

Vỏ hộp motor, hộp cánh



HDSD

Hướng dẫn sử dụng chi tiết



Tem

Tem thông số kỹ thuật, tem hợp quy



BHĐT

Tem bảo hành điện tử

Hướng dẫn sử dụng tem Bảo hành điện tử

HƯỚNG DẪN KÍCH HOẠT BẢO HÀNH



1 Tìm tem Bảo hành điện tử trên sản phẩm

2 Mở ứng dụng Zalo hoặc Camera

Sử dụng điện thoại quét mã QR code trên tem bảo hành điện tử thông qua ứng dụng Zalo hoặc Camera điện thoại.

3 Truy cập đường link

Sau khi quét mã QR nhấn vào đường link trên màn hình điện thoại tới trang bảo hành.

4 Kích hoạt bảo hành

Ấn vào nút Kích hoạt bảo hành ngay và điền đầy đủ thông tin. Sau đó ấn nút Kích hoạt.



*Nếu có bất kỳ thắc mắc nào vui lòng liên hệ số Hotline: (024)2242-2626 để được hỗ trợ

HƯỚNG DẪN TRA CỨU THÔNG TIN BẢO HÀNH

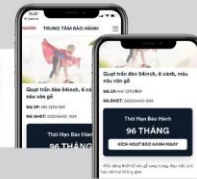
CÁCH 1

1 Mở ứng dụng Zalo hoặc Camera

Sử dụng điện thoại quét mã QR code trên tem bảo hành điện tử thông qua ứng dụng Zalo hoặc Camera điện thoại.

2 Truy cập đường link

Sau khi quét mã QR nhấn vào đường link trên màn hình điện thoại tới trang bảo hành.



CÁCH 2

1 Truy cập website bảo hành

Truy cập baohanh.haken.vn hoặc truy cập vào trang web haken.vn rồi chọn mục Bảo hành. Sau đó chọn mục Tra cứu hạn bảo hành.



2 Tra cứu BH

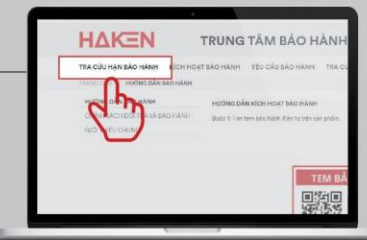
Sau đó nhập mã số bảo hành trên tem bảo hành điện tử. Rồi ấn nút Tra cứu thông tin.



*Nếu có bất kỳ thắc mắc nào vui lòng liên hệ số Hotline: (024)2242-2626 để được hỗ trợ

HƯỚNG DẪN GỬI YÊU CẦU BẢO HÀNH SỬA CHỮA

1 Thực hiện các bước như tra cứu bảo hành

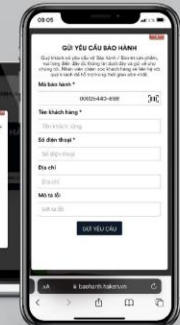
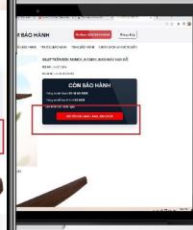


2 Chọn mục

Gửi yêu cầu bảo hành, sửa chữa

3 Gửi yêu cầu Bảo hành

Điền đầy đủ thông tin sau đó ấn xác nhận Gửi yêu cầu.



*Nếu có bất kỳ thắc mắc nào vui lòng liên hệ số Hotline: (024)2242-2626 để được hỗ trợ

Thank you!



CÔNG TY CỔ PHẦN ADLUX VIỆT NAM

VPGD: C2 ngõ 252 Lương Thế Vinh, Trung Văn, Nam Từ Liêm, Hà Nội

Hotline: 0968 986 158

Website: www.haken.vn